



GEORG-AUGUST-UNIVERSITÄT
GÖTTINGEN



Ergebnisse der Absolvent*innenbefragung des
Prüfungsjahrgangs 2019

PHILOSOPHISCHE FAKULTÄT

1. Einleitung



Die Absolvent*innenbefragung der Georg-August-Universität Göttingen wurde 2019 als Vollerhebung aller nicht-zurückgemeldeten Absolvent*innen des Prüfungsjahrgangs 2019 an der Universität Göttingen und all ihrer Fakultäten und der Universitätsmedizin durchgeführt. Befragt wurden alle Absolvent*innen, welche im Wintersemester 2018/2019 oder Sommersemester 2019 (d.h. zwischen dem 01.10.2018 und dem 30.09.2019) ihren Abschluss gemacht und sich bis zum Zeitpunkt der Befragung nicht in einen neuen Studiengang an der Universität Göttingen eingeschrieben haben. Der Abschluss der befragten Absolvent*innen lag somit zum Zeitpunkt der Befragung zwischen neun und zwanzig Monate zurück.

Der Befragungszeitraum lag in den Sommermonaten (01. Juni 2020 bis zum 31. August 2020). Die Befragung umfasste für den Prüfungsjahrgang 2019 438 Absolvent*innen der Philosophischen Fakultät. Die Absolvent*innen wurden mit Hilfe einer personalisierten Onlinebefragung zu drei großen Themenbereichen (z.B. derzeitige Situation, Zufriedenheit zum Befragungszeitpunkt und Angaben zum Studium) retrospektiv befragt und konnten Angaben machen, wie sich ihr anschließender individueller Weg in den Arbeitsmarkt am besten beschreiben lässt. Die Teilnahme an der Befragung erfolgte nach Einverständnis der Absolvent*innen zu den geltenden Datenschutzbestimmungen über einen personalisierten Onlinefragebogen, welcher

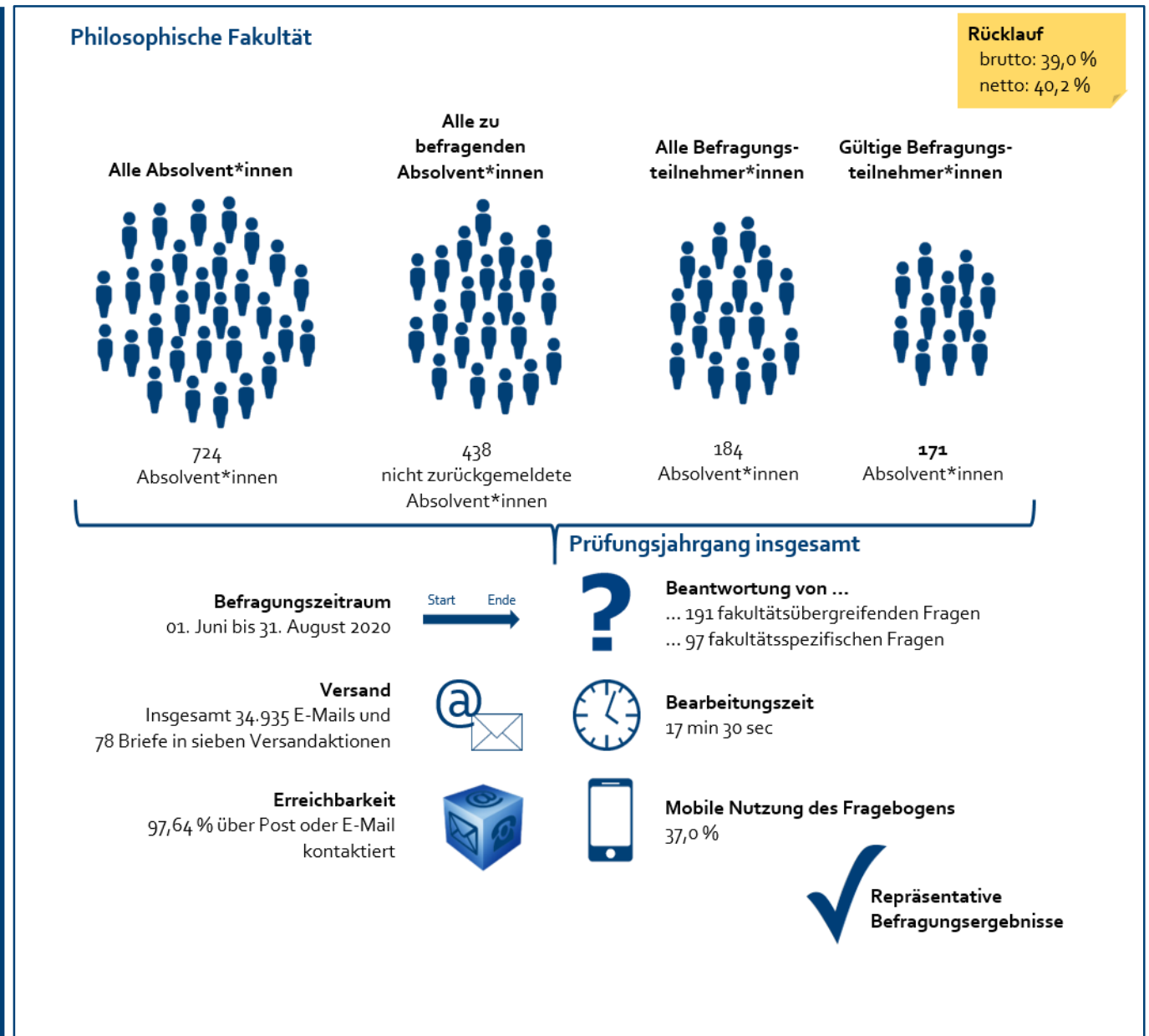
auch in englischer Sprache bereitgestellt wurde.

An der Philosophischen Fakultät konnte ein Brutto-Rücklauf von 39,0 Prozent erreicht werden. Das bedeutet, dass 171 Befragungsteilnehmer*innen an der Befragung teilgenommen haben. Mit Ausschluss aller 13 postalisch und per Email nicht erreichten Absolvent*innen der Fakultät wurde ein Netto-Rücklauf von 40,2 Prozent realisiert, was im Vergleich zum Netto-Rücklauf von 37,76 Prozent des gesamten Prüfungsjahrgangs 2019 ein sehr guter Rücklauf ist.

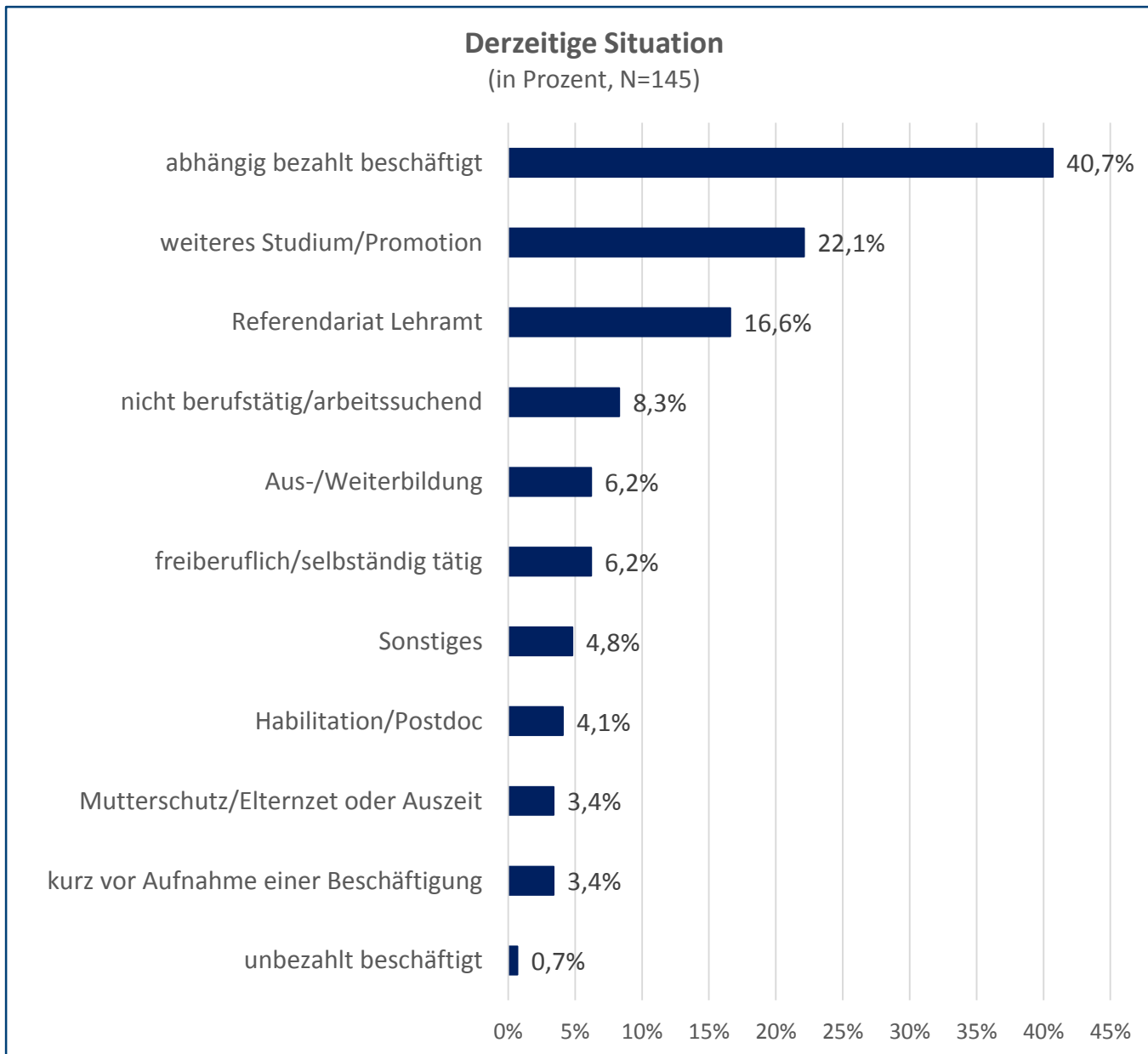
Betrachtet man weitere Grunddaten zur Befragung des gesamten Prüfungsjahrganges 2019 zeigt sich ebenfalls, dass 87,5 Prozent den Fragebogen in der deutschen Sprachvariante beantwortet haben, 98,4 Prozent der Datenschutzbestimmung zustimmten und 37,0 Prozent die Befragung über mobile Endgeräte durchführten.

1.1 Repräsentativität der Befragungsdaten der Philosophischen Fakultät

Hinsichtlich der Repräsentativität der Ergebnisse wurden die soziodemographischen und studiumsrelevanten Merkmale der Befragungsteilnehmer*innen betrachtet, um festzustellen, ob es zu systematischen Verzerrungen hinsichtlich dieser Merkmale bei den Befragungsteilnehmer*innen kam. Hier zeigt sich, dass im Hinblick auf die soziodemographischen (Geschlecht, Geburtsland, Staatsangehörigkeit und Alter) und studiumsrelevanten Merkmale (Abschlussart, Fakultät, Regelstudienzeit, Fachsemester, Prüfungsnote) keine systematischen Verzerrungen zwischen der Grundgesamtheit und den Befragungsteilnehmer*innen vorliegen. Damit einhergehend kann vermutet werden, dass sich die Beschäftigungssituation und der retrospektive Blick auf das Studium unter den Befragten und unter allen Absolvent*innen des Prüfungsjahrgangs 2019 genauso oder ähnlich darstellen.



2. Berufswege der Absolvent*innen der Fakultät










Die Absolvent*innen der Philosophischen Fakultät befinden sich zum Zeitpunkt der Befragung in den verschiedensten beruflichen und privaten Situationen.

Der größte prozentuale Anteil (40,7 %) gab an, dass er zum Befragungszeitpunkt in einer abhängig bezahlten Beschäftigung tätig ist. Insgesamt 22,1 Prozent der Absolvent*innen sind zum Befragungszeitpunkt in einem weiteren Studium oder einer Promotion eingeschrieben, davon 71,9 Prozent in einem Masterstudiengang, 21,9 Prozent in einer Promotion, 6,3 Prozent studieren in einem Bachelorstudiengang. Ein Anteil von 16,6 Prozent befindet sich zum Befragungszeitpunkt im Referendariat zum Lehramt und 6,2 Prozent gehen einer freiberuflichen oder selbständigen Tätigkeit nach oder befinden sich in einer Aus- oder Weiterbildung.






Im Weiteren wird sich dieser Bericht auf die Charakteristika der abhängig bezahlten Beschäftigung der Absolvent*innen der Philosophischen Fakultät beziehen und hier nach den Abschlussarten Bachelor-, Master und Promotion differenzieren, soweit die Fallzahlen in den einzelnen Kategorien sechs oder höher betragen.

2. Abhängig bezahlte Beschäftigung (Abschlussarten gesamt)

	Bachelor Fakultät (N=10)	Master Fakultät (N=26)	Promotion Fakultät (N=12)
	4,9 Monate der Beschäftigungssuche	4,4 Monate der Beschäftigungssuche	2,8 Monate der Beschäftigungssuche
	45,5 % qualifiziert angestellt 18,2 % Beam*t*in im gehobenen Dienst	24,2 % wissenschaftlich qualifiziert angestellt ohne Leitungsfunktion 18,2 % ausführend angestellt	46,7 % wissenschaftlich qualifiziert angestellt ohne Leitungsfunktion 26,7 % wissenschaftlich qualifiziert angestellt mit mittlerer Leitungsfunktion
 Unbefristet Befristet	36,4 % unbefristet beschäftigt	34,4 % unbefristet beschäftigt	33,3 % unbefristet beschäftigt
	63,6 % verdienen zwischen 2.000 und 4.000 Euro	48,4 % verdienen zwischen 2.000 und 4.000 Euro	42,9 % verdienen zwischen 2.000 und 5.000 Euro
	2,00 Überstunden pro Woche	3,62 Überstunden pro Woche	4,01 Überstunden pro Woche
	18,2 % arbeiten im Raum Göttingen* 36,4 % arbeiten in Niedersachsen 0 % arbeiten im Ausland	15,6 % arbeiten im Raum Göttingen* 33,3 % arbeiten in Niedersachsen 15,5 % arbeiten im Ausland	20,0 % arbeiten im Raum Göttingen* 35,7 % arbeiten in Niedersachsen 6,7 % arbeiten im Ausland
	54,5 % sind zufrieden mit ihrem Beruf	46,9 % sind zufrieden mit ihrem Beruf	71,4 % sind zufrieden mit ihrem Beruf






Die obenstehende Grafik beschreibt die Berufswege der Bachelor-, Master- und Promotionsabsolvent*innen der Philosophischen Fakultät. Die Angaben beziehen sich auf diese Abschlussarten und bilden Mittelwerte und häufig genannte Angaben ab. Die Angaben zum Einkommen beziehen sich auf das jeweilige Bruttomonatsgehalt. *Der Raum Göttingen beinhaltet folgende Städte und Landkreise wie hier definiert:
https://de.wikipedia.org/wiki/Liste_der_Gemeinden_im_Landkreis_G%C3%B6ttingen

3. Zufriedenheit und Aktivitäten während des Studiums (Abschlussart gesamt)

	Bachelor Fakultät (N=47)	Master Fakultät (N=92)	Promotion Fakultät (N=24)
	74,5 % sind zufrieden mit ihrem abgeschlossenen Studium an der Universität Göttingen	75,0 % sind zufrieden mit ihrem abgeschlossenen Studium an der Universität Göttingen	66,7 % sind zufrieden mit ihrem abgeschlossenen Studium an der Universität Göttingen
	47,1 % haben während ihres Studiums ein oder mehrere Praktika absolviert	63,5 % haben während ihres Studiums ein oder mehrere Praktika absolviert	41,7 % haben während ihres Studiums ein oder mehrere Praktika absolviert
	29,8 % haben während ihres Studiums eine Zeit im Ausland verbracht	46,7 % haben während ihres Studiums eine Zeit im Ausland verbracht	41,7 % haben während ihres Studiums eine Zeit im Ausland verbracht
	33,3 % gingen während ihres Studiums einer Erwerbstätigkeit nach	55,2 % gingen während ihres Studiums einer Erwerbstätigkeit nach	62,5 % gingen während ihres Studiums einer Erwerbstätigkeit nach
	36,2 % haben während ihres Studiums ein Ehrenamt ausgeführt	50,5 % haben während ihres Studiums ein Ehrenamt ausgeführt	58,3 % haben während ihres Studiums ein Ehrenamt ausgeführt






Die obenstehende Grafik beschreibt die Tätigkeiten und Aktivitäten der Bachelor-, Master- und Promotionsabsolvent*innen der Philosophischen Fakultät. Die Angaben beziehen sich auf diese Abschlussarten und bilden Mittelwerte und häufig genannte Angaben ab.

3. Zufriedenheit und Aktivitäten während des Studiums (Studiengänge Bachelor)

	Deutsche Philologie (Bachelor) (N=10)	Kulturanthropologie/Europäische Ethnologie (Bachelor) (N=6)
	80,0 % sind zufrieden mit ihrem abgeschlossenen Studium an der Universität Göttingen	83,3 % sind zufrieden mit ihrem abgeschlossenen Studium an der Universität Göttingen
	60,0 % haben während ihres Studiums ein oder mehrere Praktika absolviert	71,4 % haben während ihres Studiums ein oder mehrere Praktika absolviert
	20,0 % haben während ihres Studiums eine Zeit im Ausland verbracht	16,7 % haben während ihres Studiums eine Zeit im Ausland verbracht
	40,0 % gingen während ihres Studiums einer Erwerbstätigkeit nach	14,3 % gingen während ihres Studiums einer Erwerbstätigkeit nach
	10,0 % haben während ihres Studiums ein Ehrenamt ausgeführt	0,0 % haben während ihres Studiums ein Ehrenamt ausgeführt






Die obenstehende Grafik beschreibt die Tätigkeiten und Aktivitäten der Bachelorabsolvent*innen der Philosophischen Fakultät. Die Angaben beziehen sich auf diese Abschlussarten und bilden Mittelwerte und häufig genannte Angaben ab.

3. Zufriedenheit und Aktivitäten während des Studiums (Studiengänge, Master)

Englische Philologie (Master) (N=10)	Geschichte (Master) (N=6)		Kulturanthropologie/Europäische Ethnologie (Master) (N=9)	Englisch (Master) (N=13)
100 % sind zufrieden mit ihrem abgeschlossenen Studium an der Universität Göttingen	83,3 % sind zufrieden mit ihrem abgeschlossenen Studium an der Universität Göttingen		77,8 % sind zufrieden mit ihrem abgeschlossenen Studium an der Universität Göttingen	61,5 % sind zufrieden mit ihrem abgeschlossenen Studium an der Universität Göttingen
50,0 % haben während ihres Studiums ein oder mehrere Praktika absolviert	50,0 % haben während ihres Studiums ein oder mehrere Praktika absolviert		66,7 % haben während ihres Studiums ein oder mehrere Praktika absolviert	76,9 % haben während ihres Studiums ein oder mehrere Praktika absolviert
22,2 % haben während ihres Studiums eine Zeit im Ausland verbracht	0 % haben während ihres Studiums eine Zeit im Ausland verbracht		44,4 % haben während ihres Studiums eine Zeit im Ausland verbracht	92,3 % haben während ihres Studiums eine Zeit im Ausland verbracht
40,0 % gingen während ihres Studiums einer Erwerbstätigkeit nach	50,0 % gingen während ihres Studiums einer Erwerbstätigkeit nach		100 % gingen während ihres Studiums einer Erwerbstätigkeit nach	53,8 % gingen während ihres Studiums einer Erwerbstätigkeit nach
44,4 % haben während ihres Studiums ein Ehrenamt ausgeführt	83,3 % haben während ihres Studiums ein Ehrenamt ausgeführt		55,6 % haben während ihres Studiums ein Ehrenamt ausgeführt	46,2 % haben während ihres Studiums ein Ehrenamt ausgeführt

Die obenstehende Grafik beschreibt die Tätigkeiten und Aktivitäten der Absolvent*innen der vier aufgeführten Masterstudiengänge der Philosophischen Fakultät. Die Angaben beziehen sich auf diese Studiengänge und bilden Mittelwerte und häufig genannte Angaben ab.

3. Zufriedenheit und Aktivitäten während des Studiums (Studiengänge, Master und Promotion)

Deutsch (Master) (N=7)	Latein(Master) (N=7)		Deutsche Philologie (Promotion) (N=22)
71,4 % sind zufrieden mit ihrem abgeschlossenen Studium an der Universität Göttingen	85,7 % sind zufrieden mit ihrem abgeschlossenen Studium an der Universität Göttingen		57,1 % sind zufrieden mit ihrem abgeschlossenen Studium an der Universität Göttingen
42,9 % haben während ihres Studiums ein oder mehrere Praktika absolviert	28,6 % haben während ihres Studiums ein oder mehrere Praktika absolviert		42,9 % haben während ihres Studiums ein oder mehrere Praktika absolviert
28,6 % haben während ihres Studiums eine Zeit im Ausland verbracht	14,3 % haben während ihres Studiums eine Zeit im Ausland verbracht		57,1 % haben während ihres Studiums eine Zeit im Ausland verbracht
57,1 % gingen während ihres Studiums einer Erwerbstätigkeit nach	57,1 % gingen während ihres Studiums einer Erwerbstätigkeit nach		71,4 % gingen während ihres Studiums einer Erwerbstätigkeit nach
28,6 % haben während ihres Studiums ein Ehrenamt ausgeführt	57,1 % haben während ihres Studiums ein Ehrenamt ausgeführt		42,9 % haben während ihres Studiums ein Ehrenamt ausgeführt

Die obenstehende Grafik beschreibt die Tätigkeiten und Aktivitäten der Absolvent*innen der zwei aufgeführten Masterstudiengänge und des einen Promotionsstudiengangs der Philosophischen Fakultät. Die Angaben beziehen sich auf diese Studiengänge und bilden Mittelwerte und häufig genannte Angaben ab.

4. Kontakt

Georg-August-Universität Göttingen

Abteilung Studium und Lehre

Bereich Qualitätsmanagement

Christina Höhmann

Wilhelmsplatz 2

37073 Göttingen

Tel.: 0551 – 39 21899

E-Mail: christina.hoehmann@zvw.uni-goettingen.de

Homepage: <http://www.uni-goettingen.de/qualitaetsmanagement>

Team der Absolvent*innenbefragung

Bettina Buch

Tel.: 0551 – 39 25401

Sylvia Rapp

Tel.: 0551 - 39 24888

E-Mail: absolventenbefragung@uni-goettingen.de